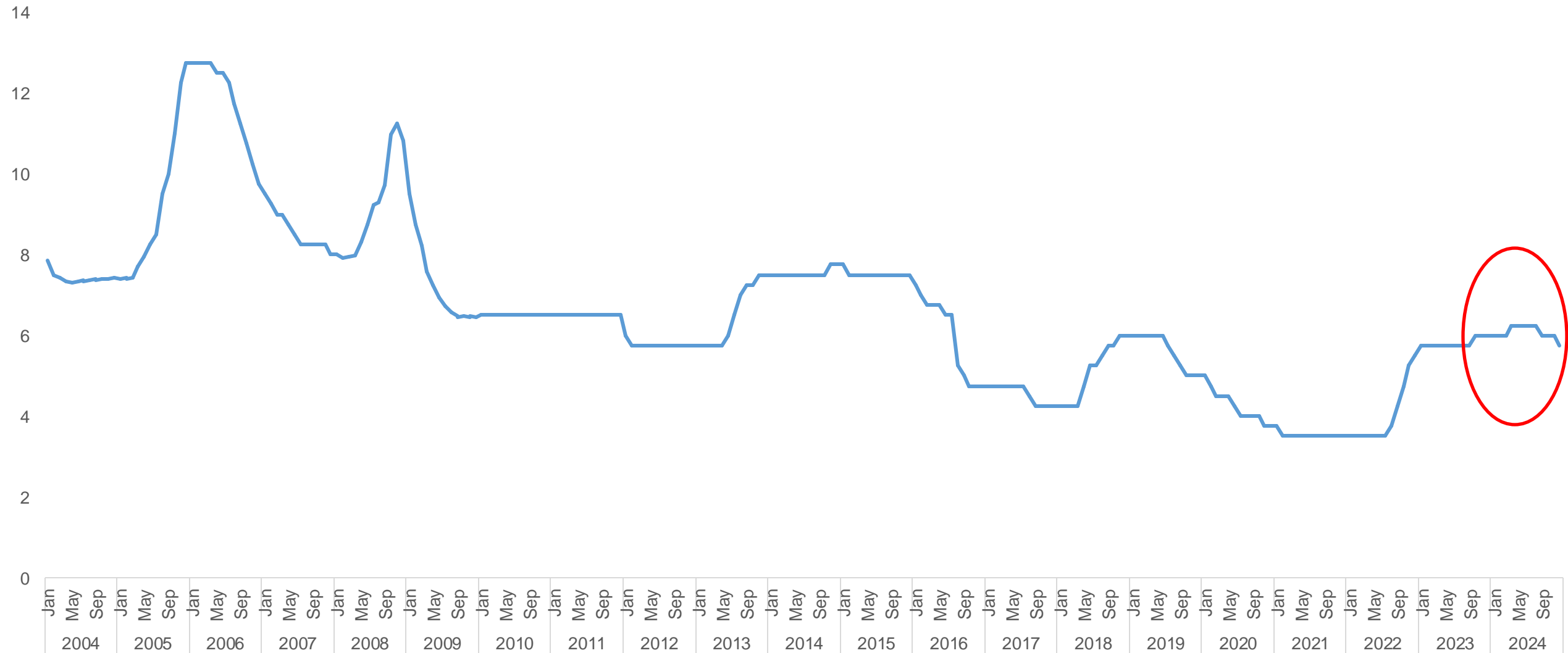


100 HARI PRABOWO-GIBRAN

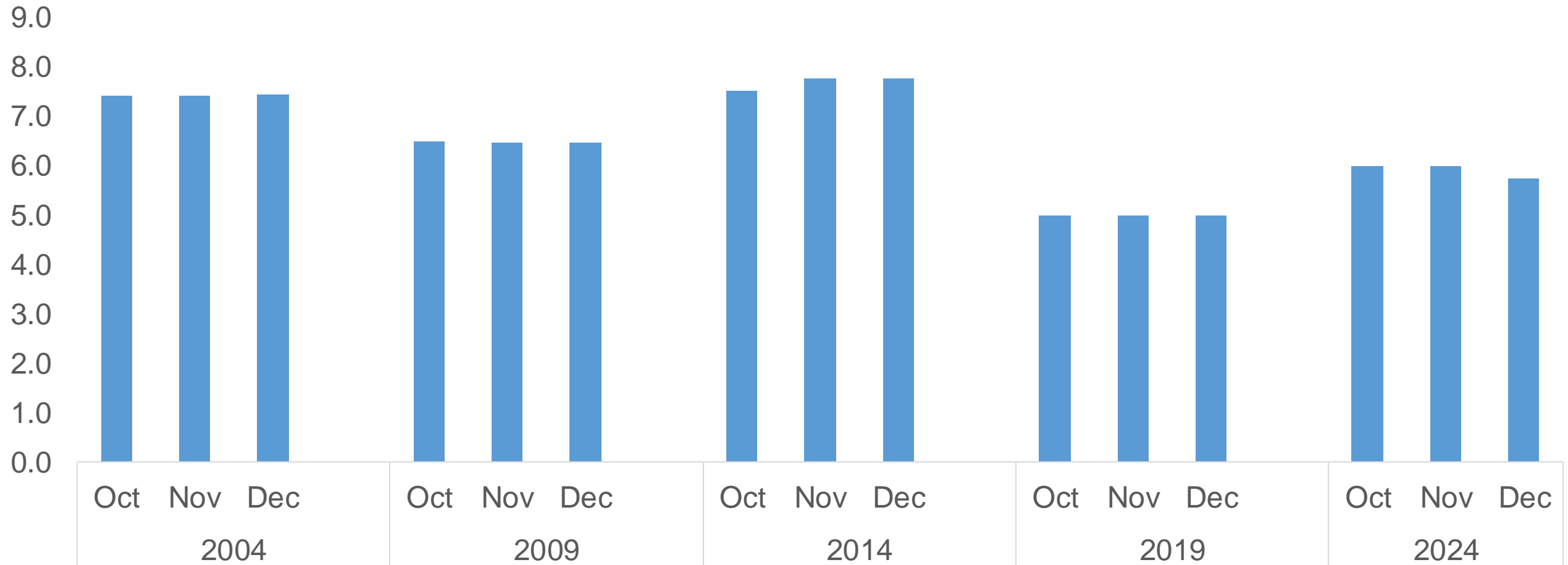


BI Rate Cenderung Turun



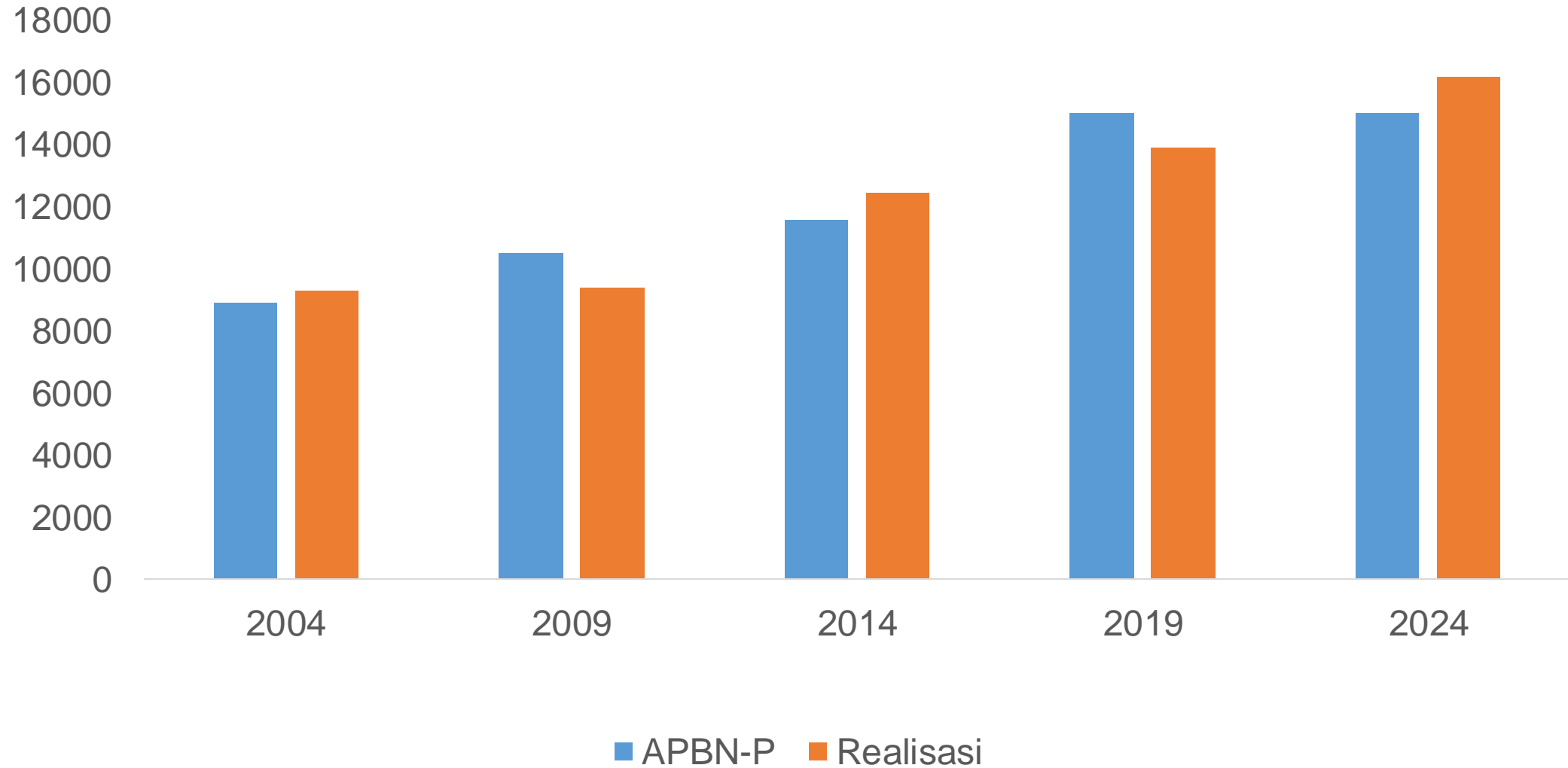
Sumber: Bank Indonesia, 2024, diolah

Suku Bunga Acuan



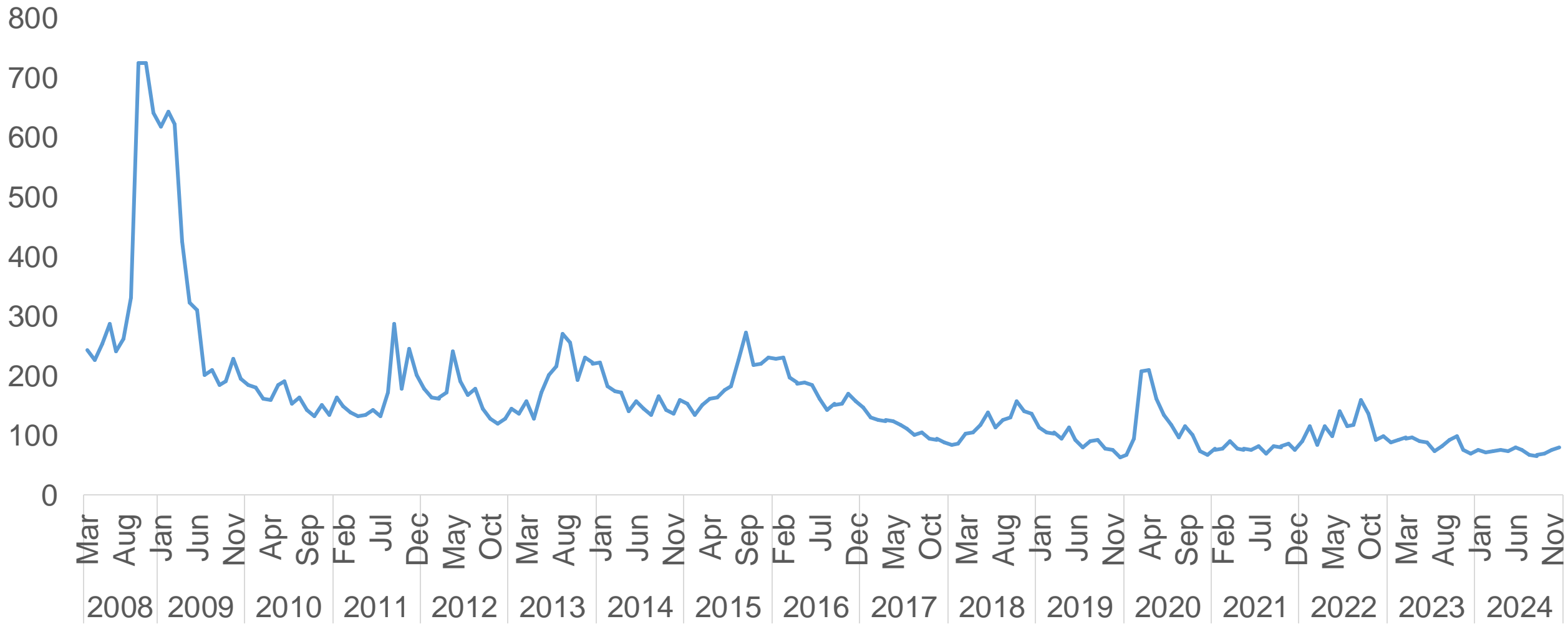
Sumber: Bank Indonesia, 2024, diolah

Perkembangan Nilai Tukar Rupiah



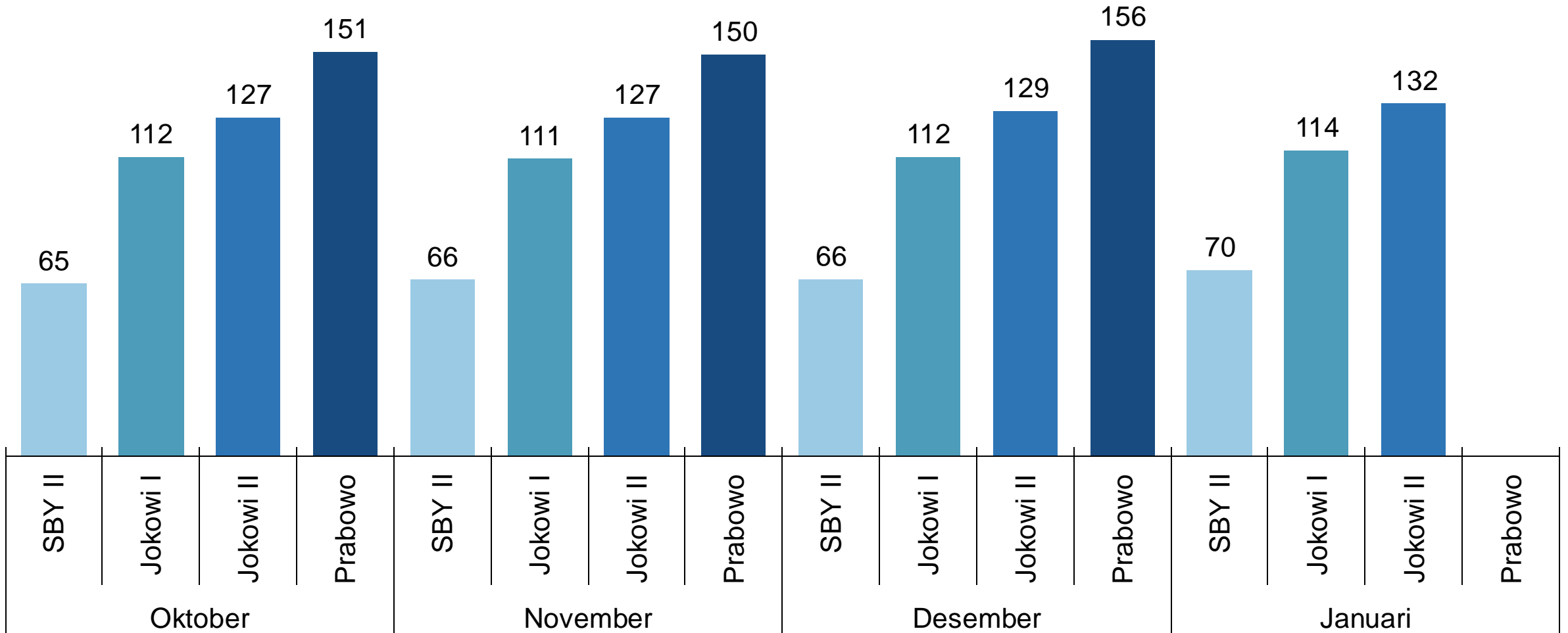
Sumber: Bank Indonesia, 2024

Persepsi Risiko: *Credit Default Swap*



Sumber: Investing, 2024, diolah

Cadangan Devisa Negara (miliar USD)



Kekuatan Ekonomi Masyarakat

Golongan Debitur	2024		% (yoy)	
	Nov	Des*	Nov'24	Des'24*
Korporasi	4.098,6	4.185,1	15,2	14,8
Perorangan	3.435,2	3.442,7	3,5	2,9
Lainnya**	59,3	59,9	7,0	9,6
Total	7.593,1	7.687,7	9,5	9,1

- Pertumbuhan simpanan perseorangan
 -2005: 36,65% (yoy)
 -2009: 18,38% (yoy)
 -2014: 13,34% (yoy)
 -2019: 7,14% (yoy)

DPK	2024		% (yoy)	
	Nov	Des*	Nov'24	Des'24*
Giro	2.605,9	2.579,5	8,4	2,2
Korporasi	2.174,1	2.260,4	14,0	7,9
Perorangan	165,3	121,8	(29,1)	(50,1)
Lainnya**	266,5	197,3	1,6	6,5
Tabungan	2.793,7	2.861,8	6,2	6,4
Korporasi	268,2	286,4	19,8	24,3
Perorangan	2.470,3	2.526,4	4,6	4,5
Lainnya**	55,1	49,1	19,8	16,0
Simpanan Berjangka	3.094,1	3.095,5	3,2	2,5
Korporasi	1.565,6	1.613,6	15,8	12,4
Perorangan	1.387,8	1.393,6	(8,1)	(7,0)
Lainnya**	140,7	88,3	4,8	4,4
Total	8.493,7	8.536,9	5,8	3,7
Korporasi	4.007,9	4.160,4	15,0	10,6
Perorangan	4.023,5	4.041,8	(2,0)	(2,8)
Lainnya**	462,3	334,7	4,4	7,2

Pertumbuhan Kredit

