

# Perkembangan Sektor Moneter dan Perbankan

---

**Abdul Manap Pulungan**

*Center Macroeconomics and Finance  
(MacFin)-INDEF*

08 Februari 2022



# TITLE



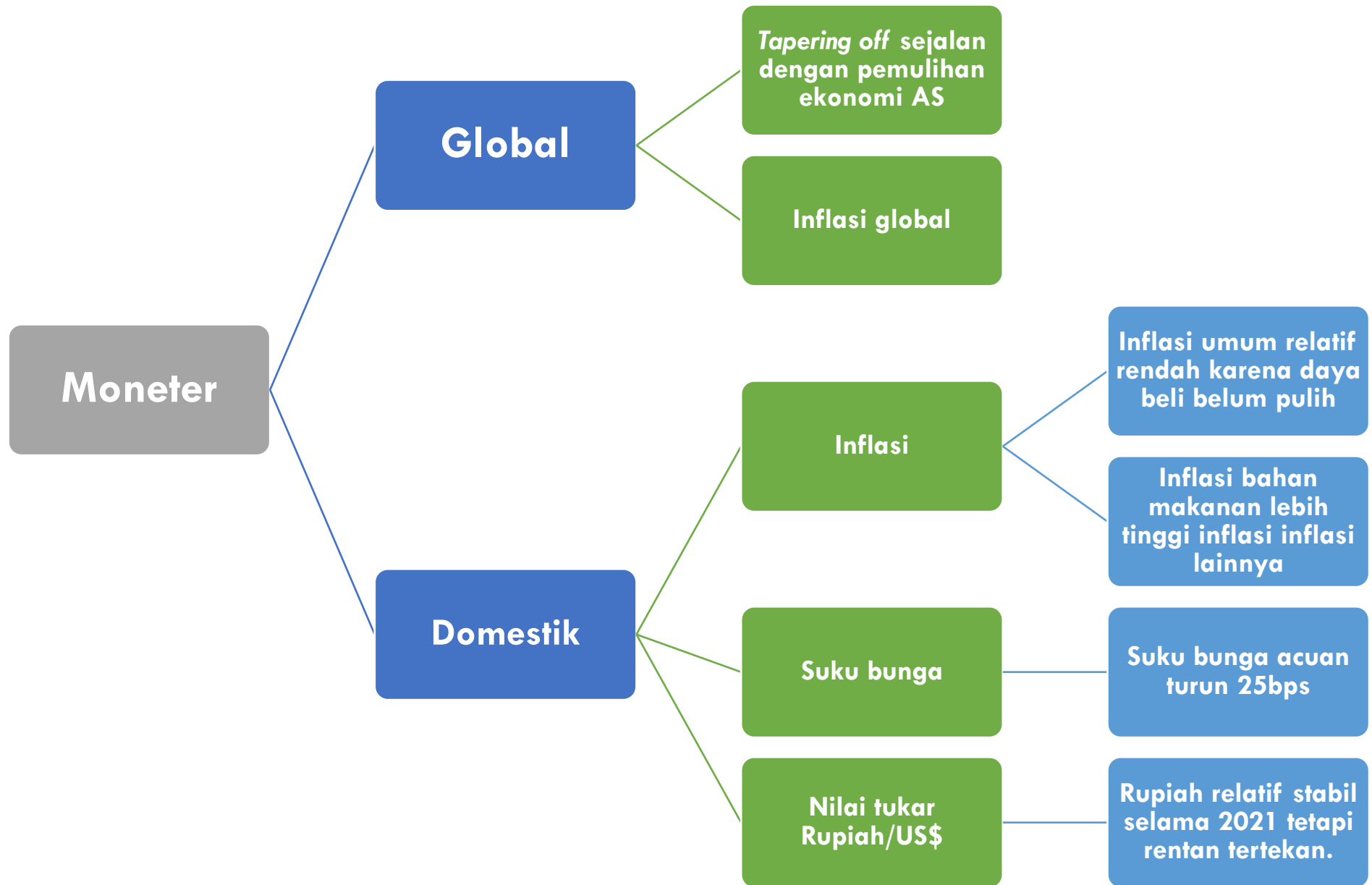
Perkembangan  
Moneter



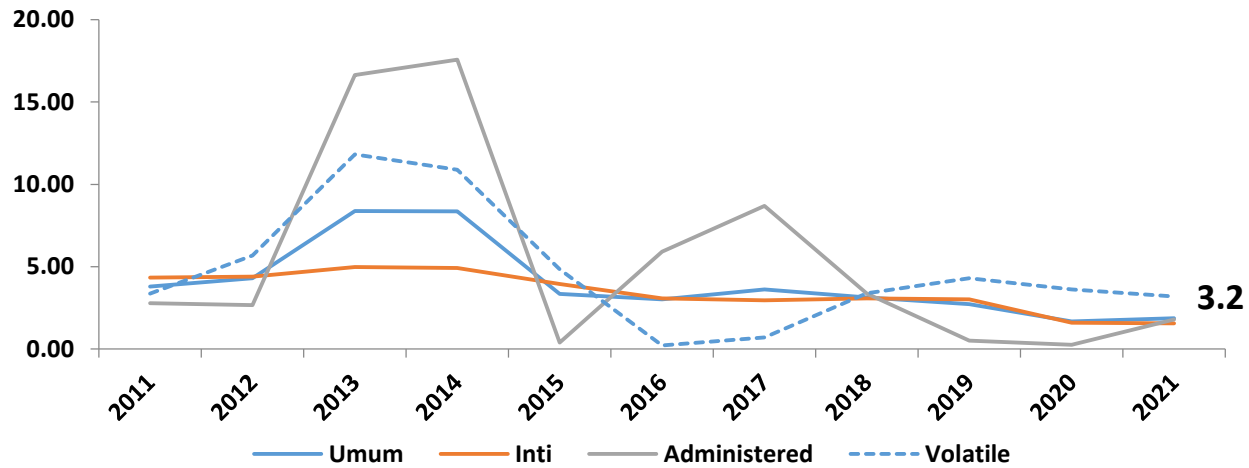
Perkembangan  
Perbankan



*Crowding-out*



## Perkembangan Inflasi



## Inflasi dan Upah Petani

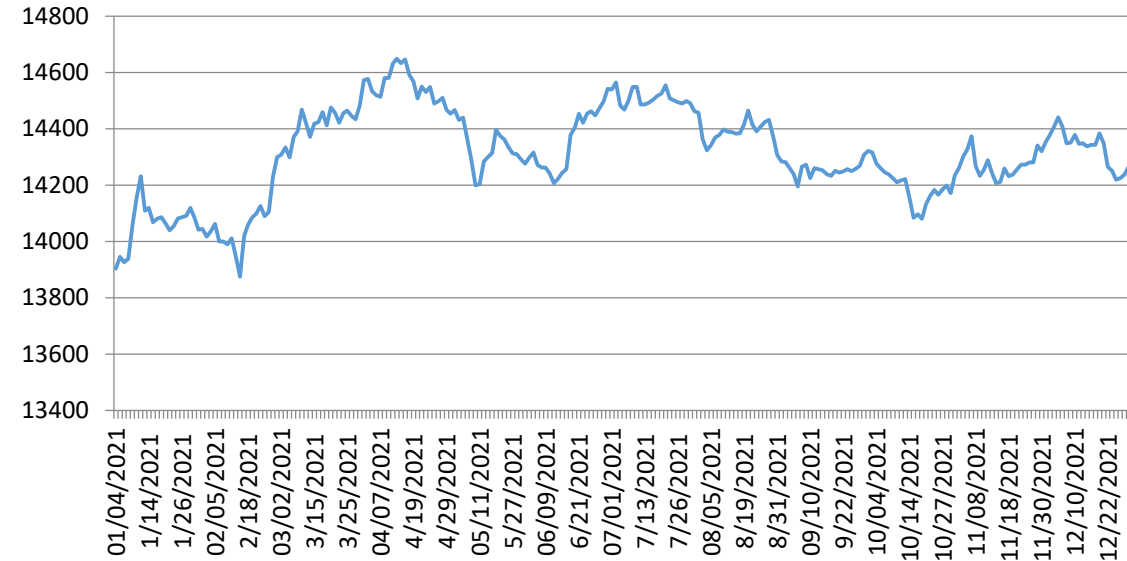
	Growth (yoy)		Inflasi Umum	Inflasi Bahan Pangan
	Nominal	Riil		
2015	3.31	-0.93	3.35	4.84
2016	3.47	-1.10	3.02	0.21
2017	3.99	1.17	3.61	0.71
2018	4.92	1.55	3.13	3.39
2019	3.19	0.30	3.13	4.3
2020	2.19	36.97	1.68	3.48
2021	2.25	0.13	1.87	3.2

Menurut data Pusat Informasi Harga Pangan Strategis Nasional (2022), beberapa komoditas yang mengalami lonjakan signifikan pada 2021 adalah cabe rawit (39 persen, yoy) dan minyak goreng (34 persen, yoy).

Tahun 2021, upah riil hanya naik 0,13 persen (yoy) sedangkan inflasi bahan pangan naik hingga 3,2 persen (yoy).

Sumber: Bank Indonesia, 2022, diolah

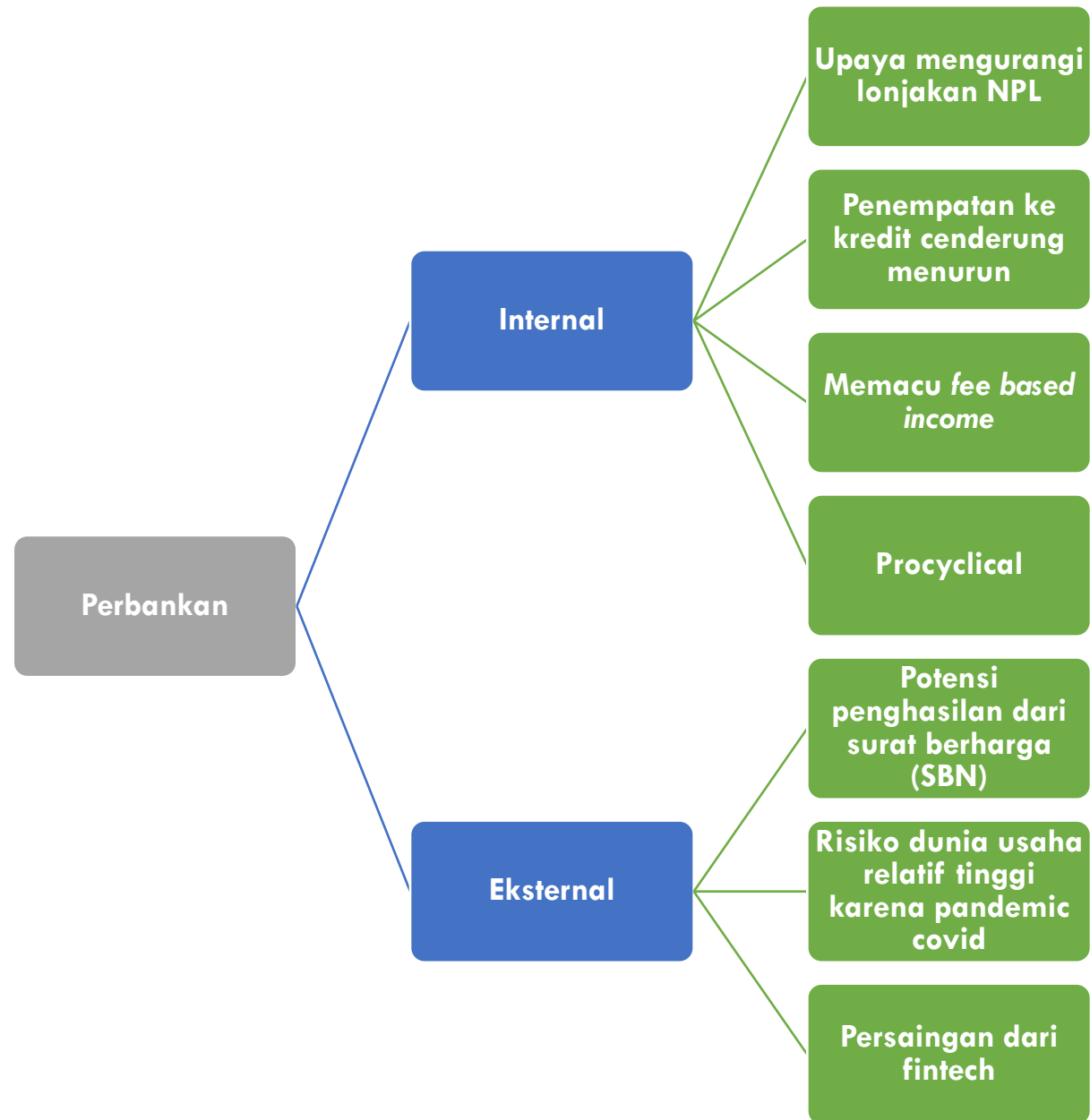
## Perkembangan Nilai Tukar



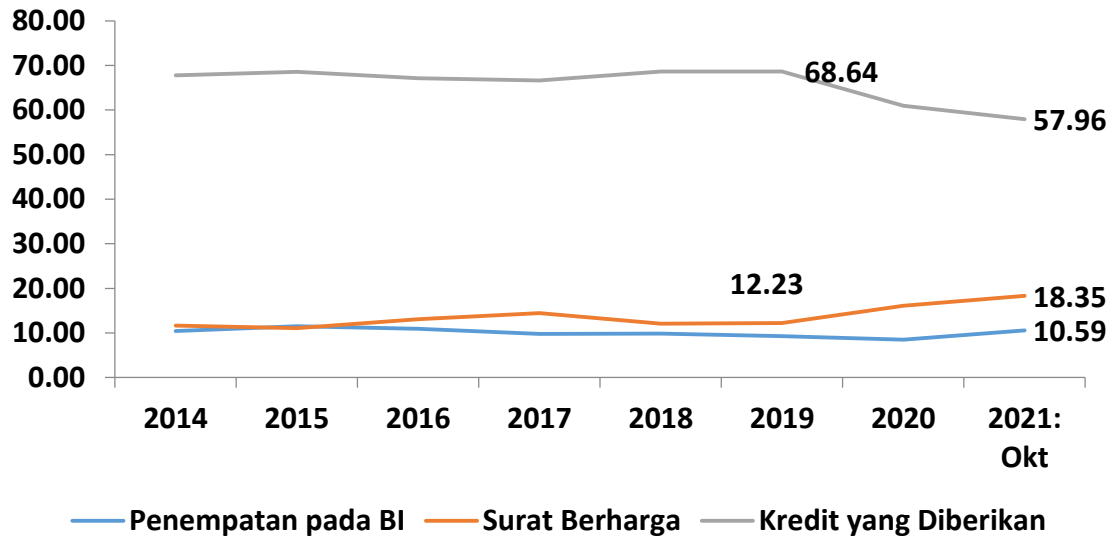
- Stabilitas Rupiah terhadap US\$ terus menjadi isu. Beberapa persoalan yang mendasarinya:
  - (i) tingginya kebutuhan Indonesia pada dana asing khususnya pembayaran utang pemerintah dan swasta;
  - (ii) repatriasi keuntungan investasi yang tinggi baik dari investasi langsung maupun portofolio.
- Depresiasi Rupiah belum mampu mendorong ekspor karena konten ekspor manufaktur yang berisi bahan baku impor.

- Realisasi Rupiah terendah terjadi pada 13 April 2021 mencapai Rp14.678 per US\$. Hal tersebut dilatarbelakangi oleh isu tapering off. Posisi Rupiah terkuat terjadi pada 16 Februari 2021 sebesar Rp13.875 per US\$.

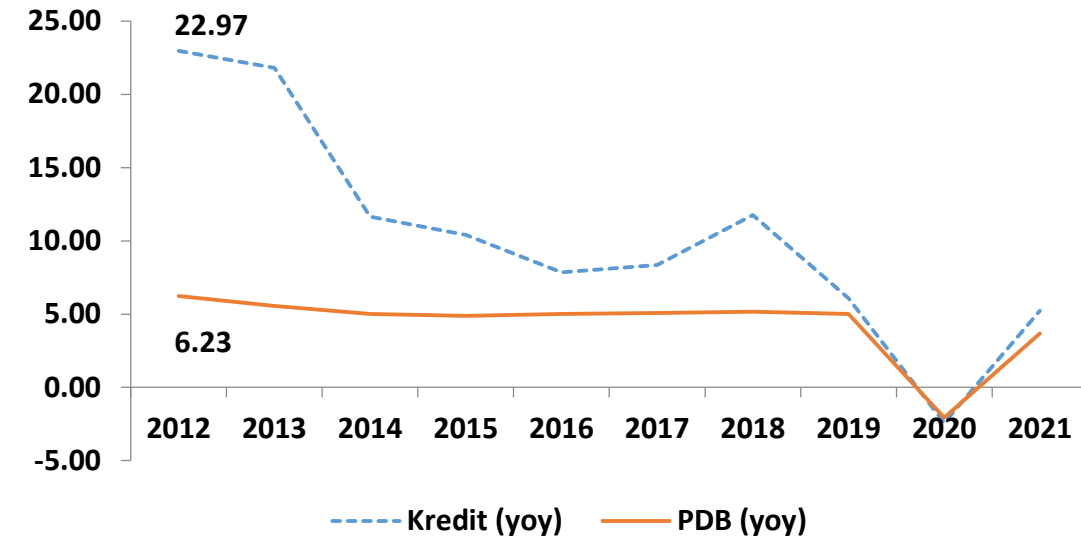
Sumber: Bank Indonesia, 2022, diolah



## Komposisi Penyaluran Dana Bank Umum (%)



## Pertumbuhan Kredit dan PDB(%)

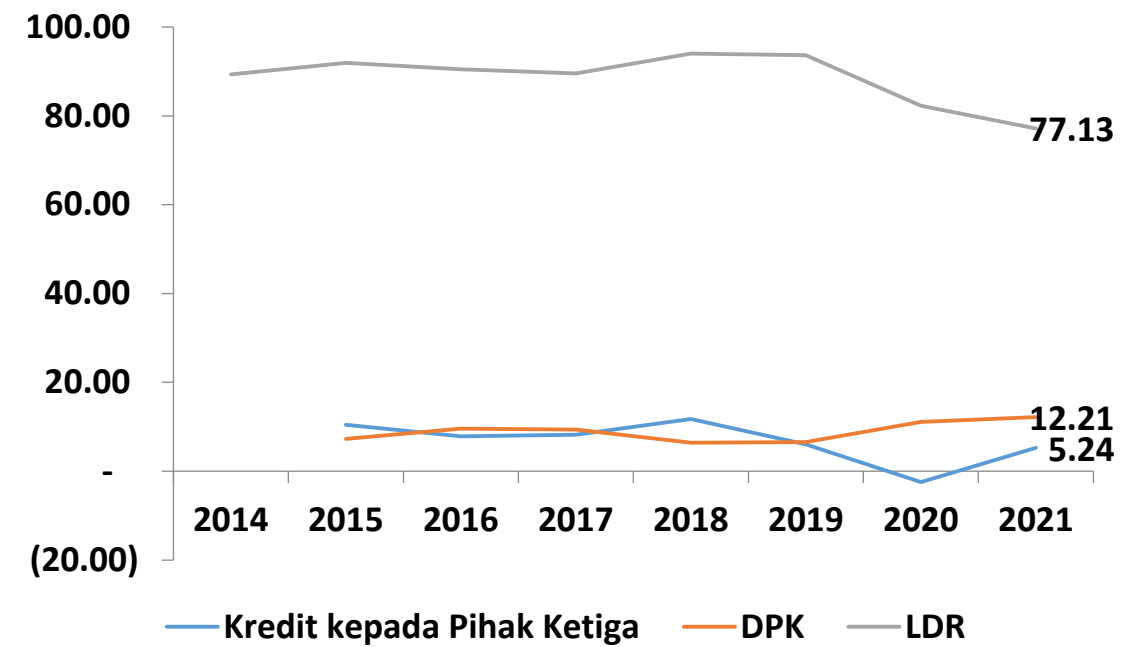


- Penyaluran dana bank umum ke kredit hanya 57% pada Okt 2021; turun dari 68% pada 2019. Penempatan di surat berharga melonjak menjadi 18% dari 12%.

- Gap pertumbuhan kredit dan pertumbuhan PDB semakin sempit.

Sumber: Bank Indonesia, 2022, diolah

## Pertumbuhan Kredit, DPK, dan LDR

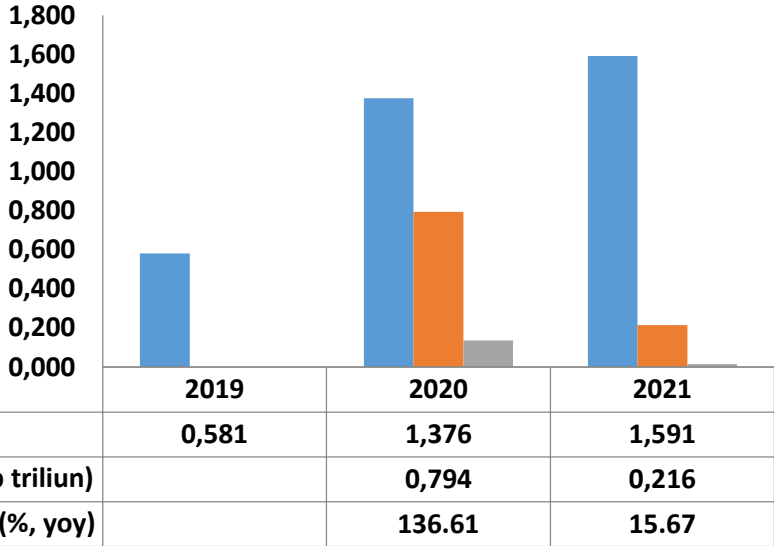


- LDR bank umum hanya 77% pada 2021; turun dari 82% pada 2020 dan 93% pada 2019.

Sumber: Bank Indonesia, 2022, diolah

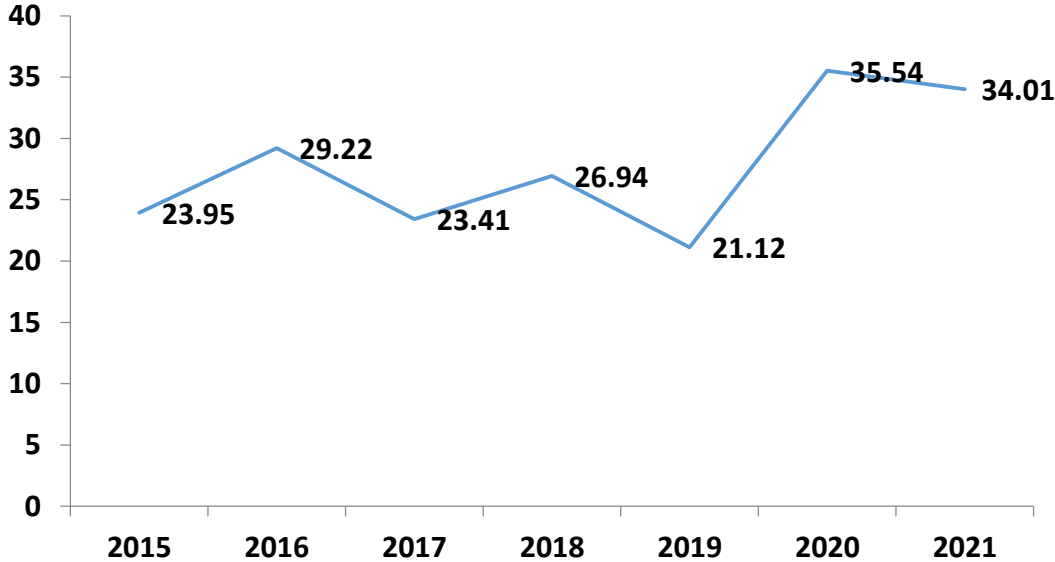


**Dana Bank Umum di SBN**



- Dana bank umum yang ditempatkan di SBN melonjak signifikan hingga Rp1.000 triliun sepanjang 2019-2021. SBN yang dipegang bank umum mencapai Rp1.591 triliun pada 2021; yang naik 15,67 persen (yoy).
- Tahun 2019, pendapatan bunga dari surat berharga mencapai Rp64,3 triliun; naik menjadi Rp75,6 triliun pada 2020. Oktober 2021, indikator tersebut mencapai Rp71,5 triliun.

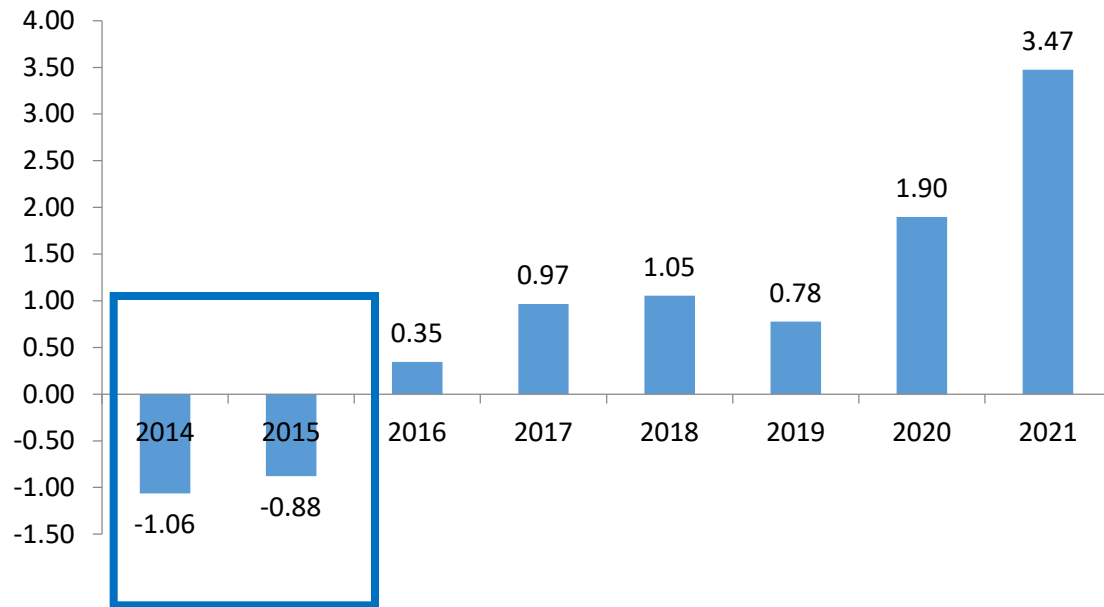
**Porsi Dana Bank Umum di SBN (%)**



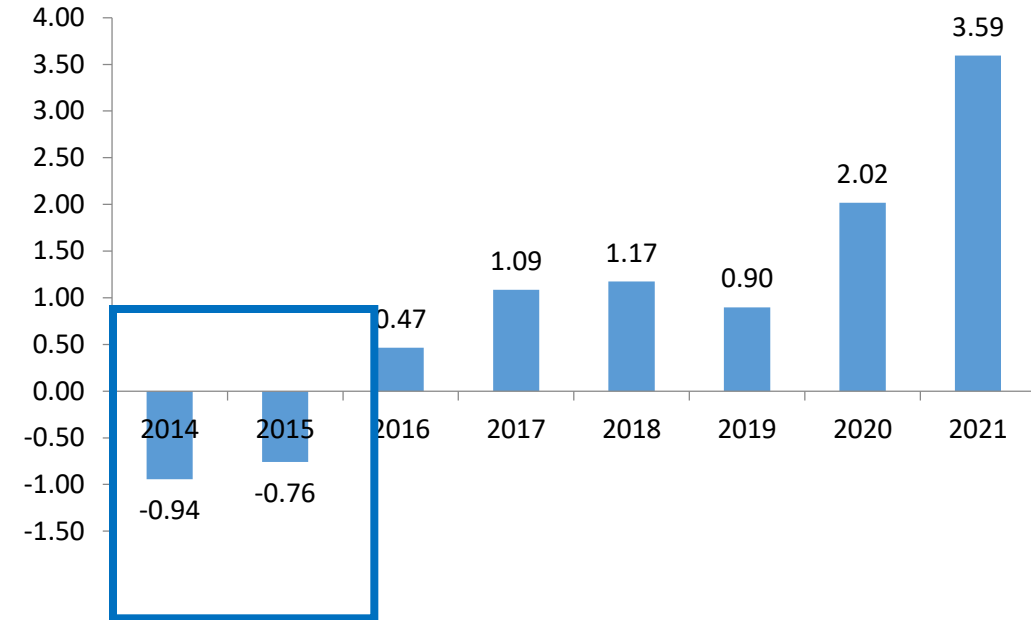
- Dari sisi pangsa, kepemilikan SBN bank umum mencaai 21 persen dari total SBN tahun 2019; naik menjadi 35,5 persen dan 34 persen pada 2020 dan 2021.

Sumber: Bank Indonesia, 2022, diolah

## Margin Suku Bunga Deposito (>=12 Bulan) dengan SBN 5 Tahun



## Margin Suku Bunga Deposito (>=12 Bulan) dengan SBN 10 Tahun



Sumber: Bank Indonesia, 2022, diolah

# Thank you



Your email



Your phone number



<http://indef.or.id>