

Diskusi

MENYOAL FUNDAMENTAL PEMULIHAN PERTUMBUHAN EKONOMI

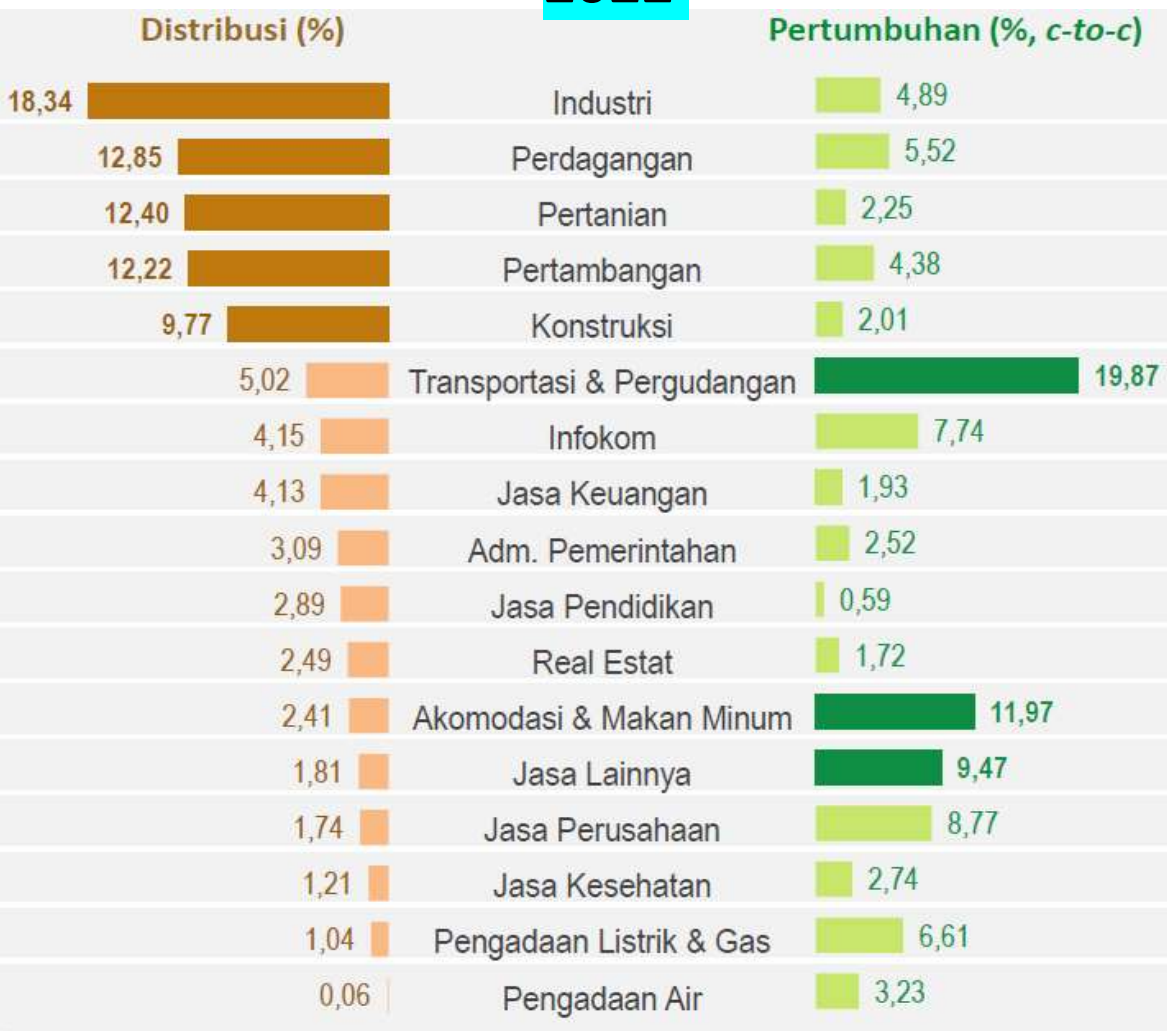
Jakarta, 7 Februari 2023

Ahmad Heri Firdaus
*Centre of Industry, Trade and
Investment – INDEF*

INDEF

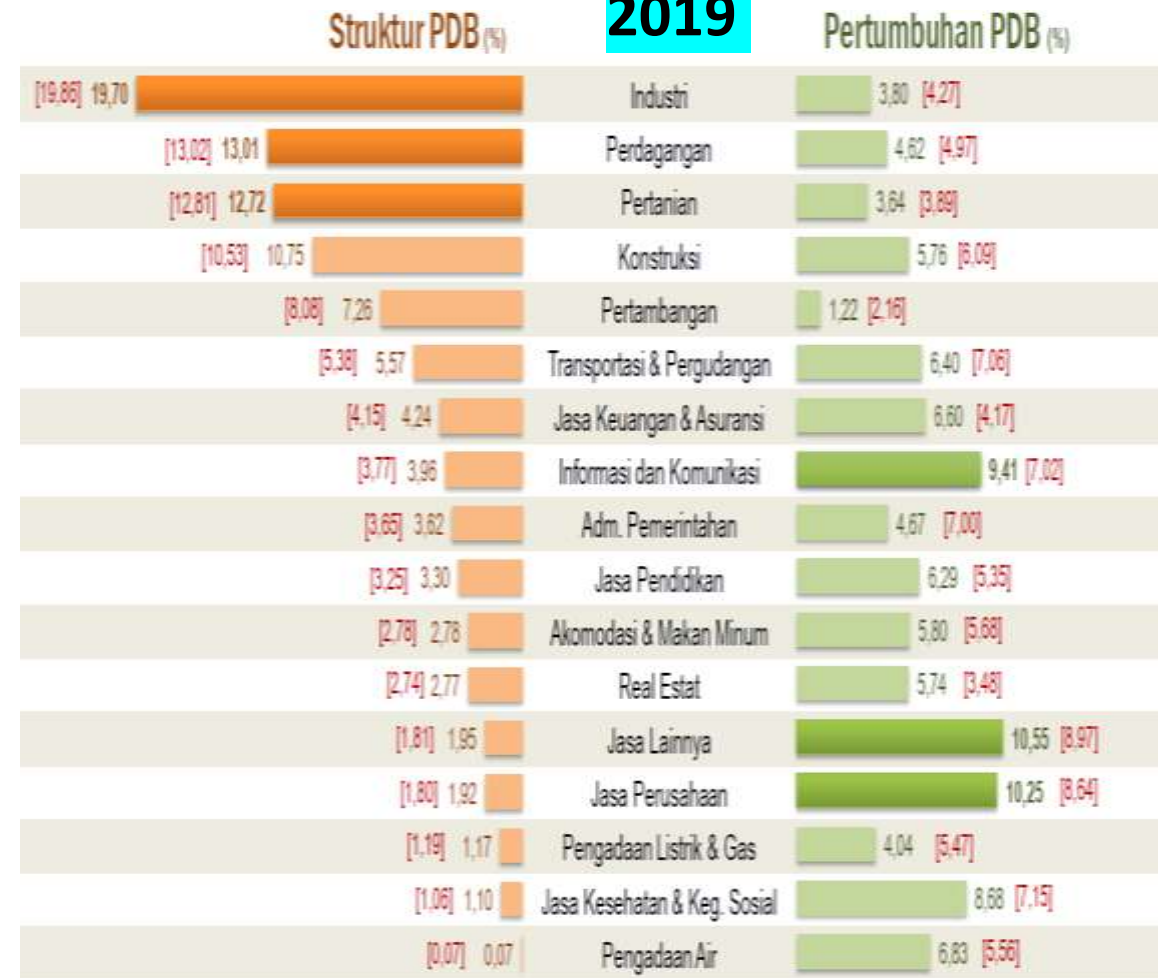
Pertumbuhan Sektoral

2022



Sumber: BPS, 2022

2019



Keterangan: Angka dalam [...] merupakan angka Tahun 2018 (Y-o-Y)

Sumber: BPS, 2022

Catatan Penting

- Pertumbuhan ekonomi sektoral pada 2022 terlihat menunjukkan pemulihan. Seluruh sektor ekonomi mengalami pertumbuhan positif, bahkan beberapa diantaranya tumbuh 2 digit
- Namun perlu diingat, pertumbuhan yang terjadi pada 2022 masih terpengaruh baseline yang relative rendah pada 2021.
- Pertumbuhan sektor yang padat karya relative kecil, bahkan sektor pertanian dan industri tumbuh di bawah pertumbuhan ekonomi nasional
- Terjadi pergeseran struktur ekonomi menurut lapangan usaha, industri semakin mengalami penurunan pangsa. Sebaliknya sektor pertambangan mengalami lonjakan pangsa PDB dari 7,26% (2019) menjadi 12,22% (2022)
- Harapan terhadap perbaikan struktur dan arsitektur yang dapat mengakselerasi ekonomi Indonesia masih menjadi tanya.

Sektor Pertanian

Lapangan Usaha	Pertumbuhan			
	2020	2021	2022	2022 thd 2019
A. Pertanian, Kehutanan, dan Perikanan	1.77	1.84	2.29	6.0
1. Pertanian, Peternakan, Perburuan dan Jasa Pertanian	2.13	1.08	2.37	5.7
a. Tanaman Pangan	3.61	-1.56	0.24	2.2
b. Tanaman Hortikultura	4.17	0.56	4.19	9.1
c. Tanaman Perkebunan	1.34	3.52	1.64	6.6
d. Peternakan	-0.35	0.34	6.25	6.2
e. Jasa Pertanian dan Perburuan	1.62	1.32	2.79	5.8
2. Kehutanan dan Penebangan Kayu	-0.03	0.06	-1.25	-1.2
3. Perikanan	0.73	5.45	2.79	9.2

Sumber: BPS, 2022

Pertambangan & Penggalian

Lapangan Usaha	Pertumbuhan			
	2020	2021	2022	2022 thd 2019
B. Pertambangan dan Penggalian	-1.95	4.00	4.38	6.4
1. Pertambangan Minyak, Gas dan Panas Bumi	-6.00	-4.42	-4.82	-14.5
2. Pertambangan Batubara dan Lignit	-5.43	6.60	8.11	9.0
3. Pertambangan Bijih Logam	20.26	22.84	18.01	74.3
4. Pertambangan dan Penggalian Lainnya	-1.22	1.97	2.33	3.1

Sumber: BPS, 2022

Industri Pengolahan

Lapangan Usaha	Pertumbuhan			
	2020	2021	2022	'22thd '19
C. Industri Pengolahan	-2.93	3.39	4.89	5.3
1. Industri Batubara dan Pengilangan Migas	-6.81	0.57	3.72	-2.8
Industri Pengolahan Non Migas	-2.52	3.67	5.01	6.1
1. Industri Makanan dan Minuman	1.58	2.54	4.90	9.3
2. Industri Pengolahan Tembakau	-5.78	-1.32	-2.34	-9.2
3. Industri Tekstil dan Pakaian Jadi	-8.88	-4.08	9.34	-4.4
4. Industri Kulit, Barang dari Kulit dan Alas Kaki	-8.76	7.75	9.36	7.5
5. Industri Kayu, Barang dari Kayu dan Gabus dan Barang Anyaman dari Bambu, Rotan dan Sejenisnya	-2.16	-3.71	0.59	-5.2
6. Industri Kertas dan Barang dari Kertas; Percetakan dan Reproduksi Media Rekaman	0.22	-2.89	3.73	1.0
7. Industri Kimia, Farmasi dan Obat Tradisional	9.39	9.61	0.69	20.7
8. Industri Karet, Barang dari Karet dan Plastik	-5.61	1.08	-4.10	-8.5
9. Industri Barang Galian bukan Logam	-9.13	0.89	-2.00	-10.2
10. Industri Logam Dasar	5.87	11.50	14.80	35.5
11. Industri Barang Logam; Komputer, Barang Elektronik, Optik; dan Peralatan Listrik	-5.46	-1.62	6.71	-0.8
12. Industri Mesin dan Perlengkapan	-10.17	11.43	11.37	11.5
13. Industri Alat Angkutan	-19.86	17.82	10.67	4.5
14. Industri Furnitur	-3.36	8.16	-1.99	2.4
15. Industri Pengolahan Lainnya; Jasa Reparasi dan Pemasangan Mesin dan Peralatan	-0.88	-1.64	6.08	3.4

Sumber: BPS, 2022

Perdagangan dan Transportasi

Lapangan Usaha	Pertumbuhan			
	2020	2021	2022	'22 thd '19
G. Perdagangan Besar dan Eceran; Reparasi Mobil dan Sepeda Motor	-3.78	4.65	5.49	6.2
1. Perdagangan Mobil, Sepeda Motor dan Reparasinya	-14.11	12.10	5.92	2.0
2. Perdagangan Besar dan Eceran, Bukan Mobil dan Sepeda Motor	-1.37	3.14	5.40	7.2
H. Transportasi dan Pergudangan	-15.05	3.24	19.86	5.1
1. Angkutan Rel	-42.34	-3.42	69.89	-5.4
2. Angkutan Darat	-5.34	4.55	8.73	7.6
3. Angkutan Laut	-4.52	2.89	5.06	3.2
4. Angkutan Sungai Danau dan Penyeberangan	-13.00	-0.42	69.94	47.2
5. Angkutan Udara	-53.06	-8.01	66.90	-27.9
6. Pergudangan dan Jasa Penunjang Angkutan; Pos dan Kurir	-17.61	5.03	40.54	21.6

Sumber: BPS, 2022

Jasa-jasa Lainnya

Lapangan Usaha	Pertumbuhan			
	2020	2021	2022	'22 thd '19
I. Penyediaan Akomodasi dan Makan Minum	-10.26	3.89	11.97	4.4
1. Penyediaan Akomodasi	-24.49	5.81	30.98	4.6
2. Penyediaan Makan Minum	-6.88	3.52	8.23	4.3
J. Informasi dan Komunikasi	10.61	6.81	7.74	27.3
K. Jasa Keuangan dan Asuransi	3.25	1.56	1.93	6.9
1. Jasa Perantara Keuangan	3.98	2.71	2.44	9.4
2. Asuransi dan Dana Pensiun	4.03	0.72	-0.99	3.7
3. Jasa Keuangan Lainnya	-0.58	-2.40	4.48	1.4
4. Jasa Penunjang Keuangan	1.86	5.18	0.63	7.8
L. Real Estate	2.32	2.78	1.72	7.0
M,N. Jasa Perusahaan	-5.44	0.73	8.77	3.6
O. Administrasi Pemerintahan, Pertahanan dan Jaminan Sosial Wajib	-0.03	-0.33	2.53	2.2
P. Jasa Pendidikan	2.61	0.11	0.59	3.3
Q. Jasa Kesehatan dan Kegiatan Sosial	11.56	10.46	2.72	26.6
R,S,T,U. Jasa lainnya	-4.10	2.12	9.47	7.2

Sumber: BPS, 2022

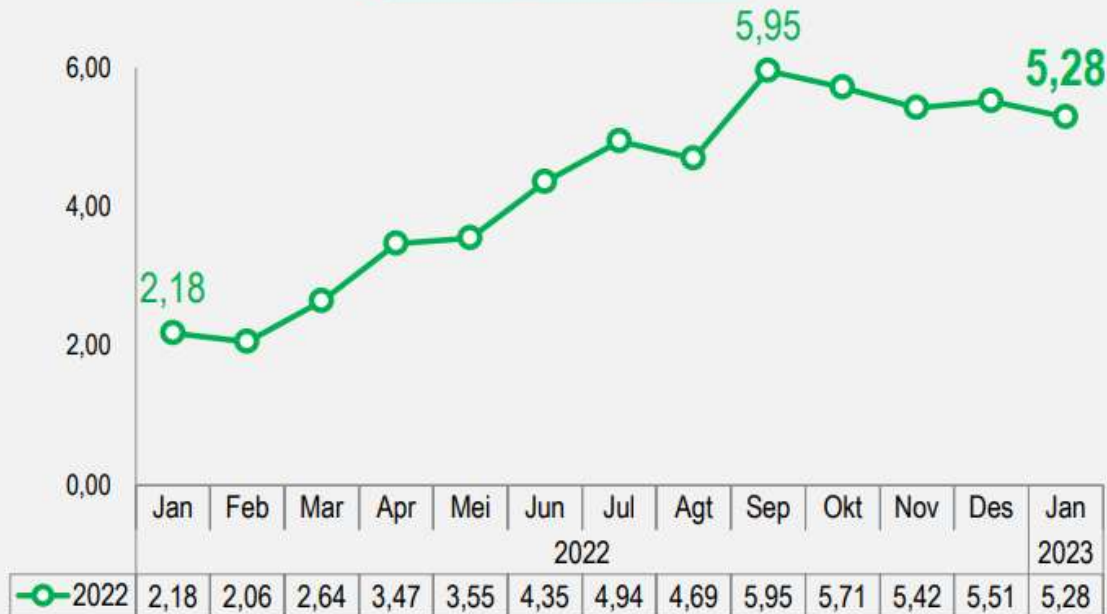
Tantangan: Inflasi Masih Tinggi...

Inflasi Tahun ke Tahun

(Januari 2023 terhadap Januari 2022)

5,28%

Series year-on-year



Sumber: BPS, 2022

Inflasi Berdasarkan Kelompok (y-on-y, %)

Rincian	Inflasi	Andil Inflasi
INFLASI UMUM	5,28	5,28
1. Makanan, Minuman, dan Tembakau	5,82	1,51
2. Pakaian dan Alas Kaki	1,07	0,06
3. Perumahan, Air, Listrik, dan Bahan Bakar Rumah Tangga	3,62	0,71
4. Perlengkapan, Peralatan, dan Pemeliharaan Rutin Rumah Tangga	4,28	0,26
5. Kesehatan	3,04	0,08
6. Transportasi	13,91	1,67
7. Informasi, Komunikasi, dan Jasa Keuangan	-0,22	-0,01
8. Rekreasi, Olahraga, dan Budaya	2,87	0,06
9. Pendidikan	2,80	0,16
10. Penyediaan Makanan dan Minuman/Restoran	4,46	0,40
11. Perawatan Pribadi dan Jasa Lainnya	6,15	0,38

Implikasi (Penutup)

- Tantangan untuk menjaga momentum pemulihan atau pertumbuhan ekonomi menjadi semakin berat di saat ketidakpastian global meningkat
- Indonesia membutuhkan akselerasi ekonomi yang didasari pada perbaikan struktur dan fundamental yang kuat, hal ini diharapkan berdampak terhadap perbaikan kesejahteraan melalui penciptaan lapangan kerja dan optimalisasi nilai tambah
- Moment pemulihan seharusnya dapat dimanfaatkan untuk memperbaiki dan memperkuat fundamental ekonomi Indonesia

TERIMA KASIH

Ahmad Heri Firdaus
Centre for Industry, Trade and Investment
INDEF
ahmad.heri@indef.or.id
heri.ipb@gmail.com