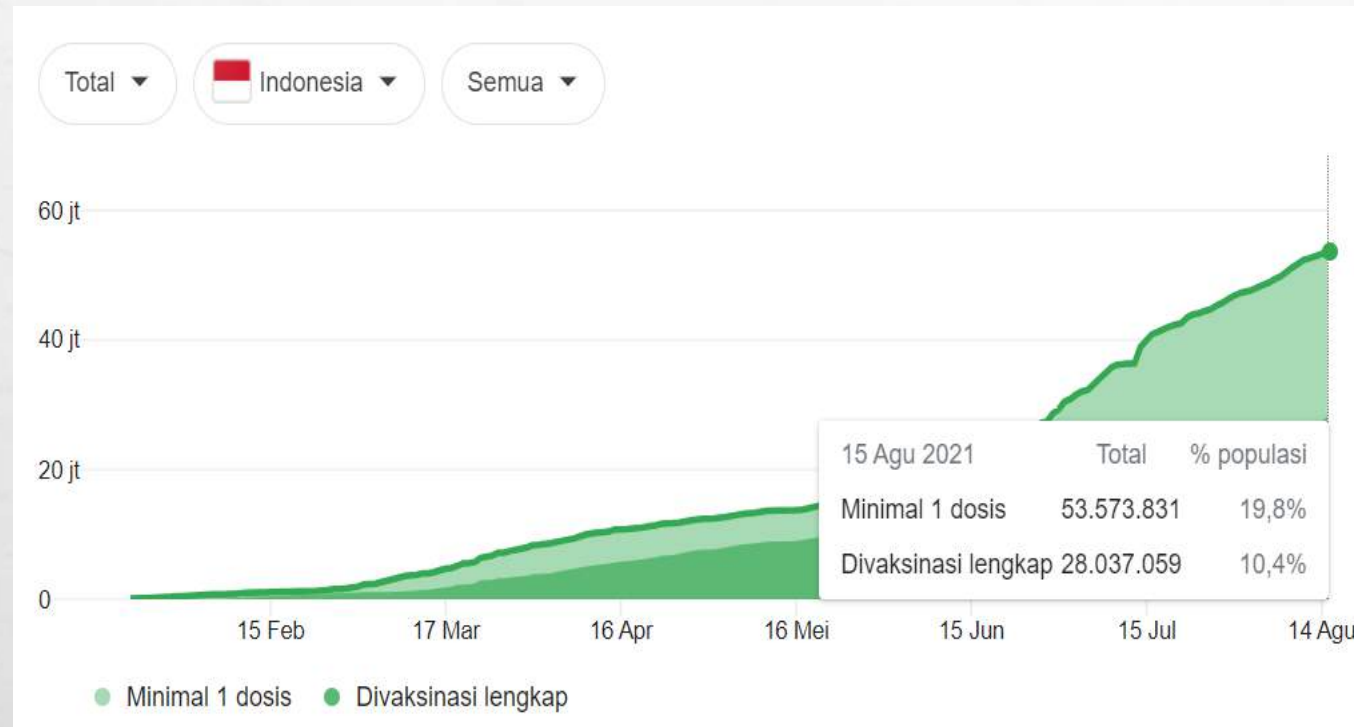


# **CATATAN TERHADAP RAPBN 2022**

**TAUHID AHMAD**



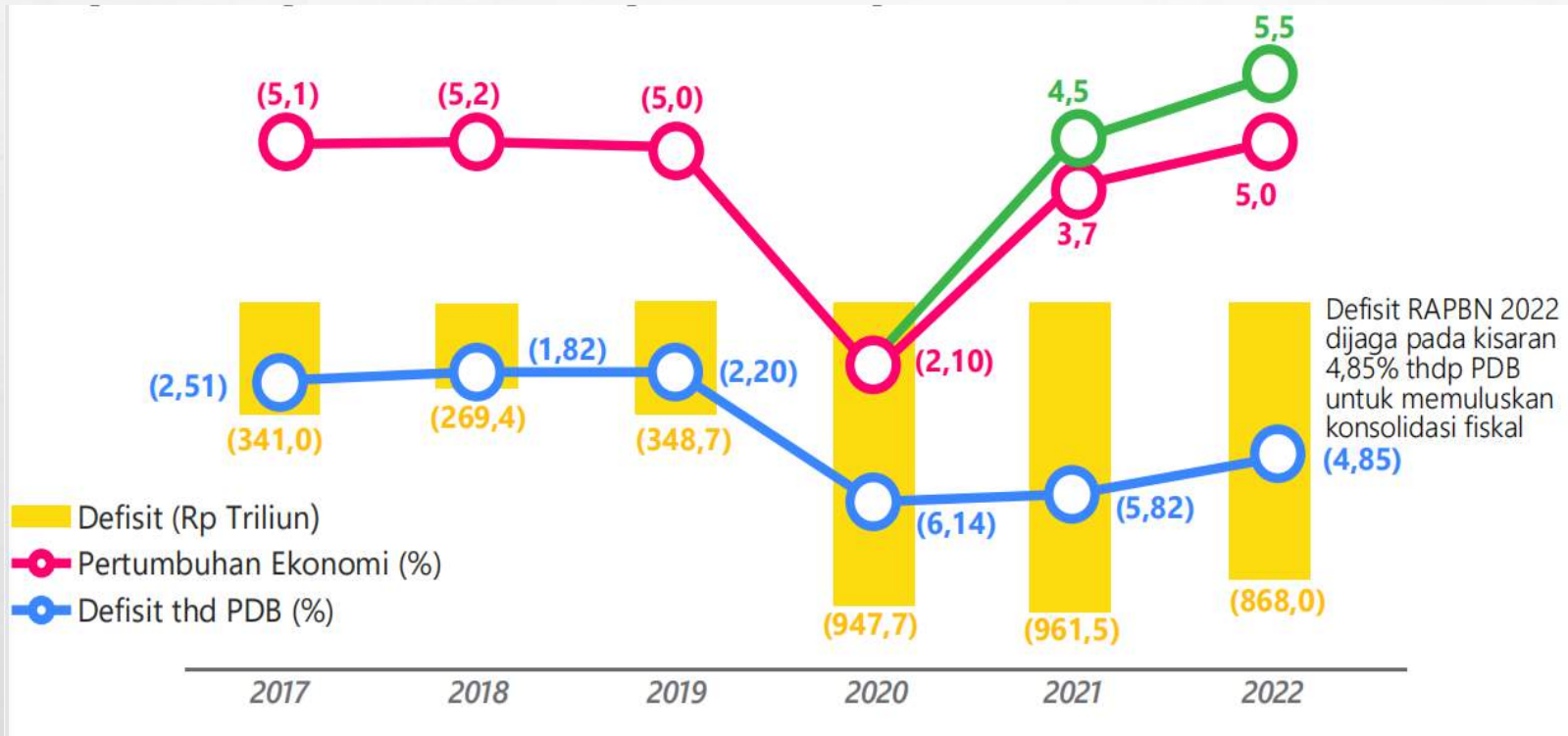
# PERKEMBANGAN VAKSINASI DAN ENDEMI...



Sumber : ourworlddata (2021)

**Sangat menentukan  
keyakinan pertumbuhan  
ekonomi**

# KEBIJAKAN FISKAL ...

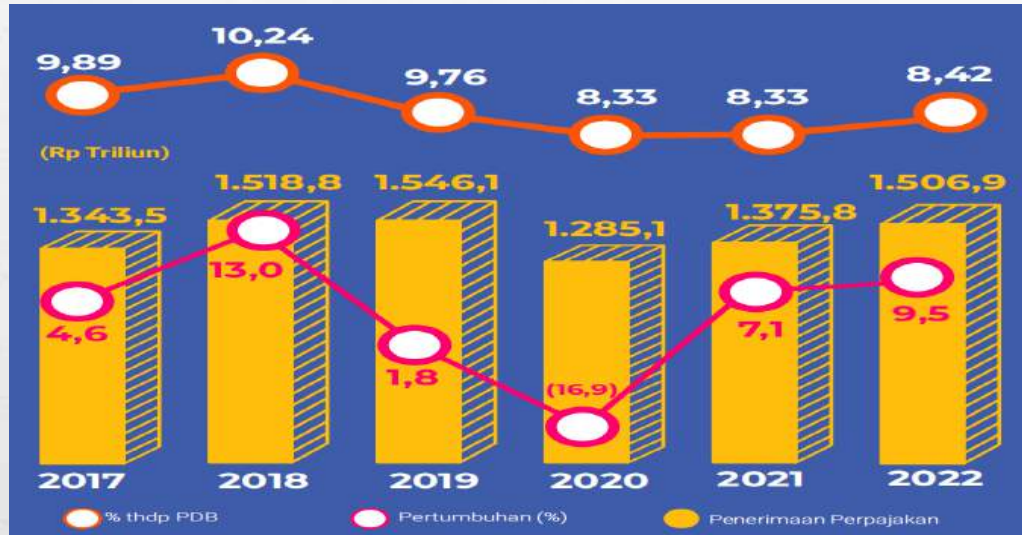


- **Konsolidasi fiskal bersifat “antara” bukan konsolidatif → 3 % PDB**
- **Punya peluang deficit melebar jika pertumbuhan ekonomi hanya mencapai 5 % dan endemic berkepanjangan serta vaksinasi baru selesai akhir tahun 2022**



# PENERIMAAN PERPAJAKAN ...

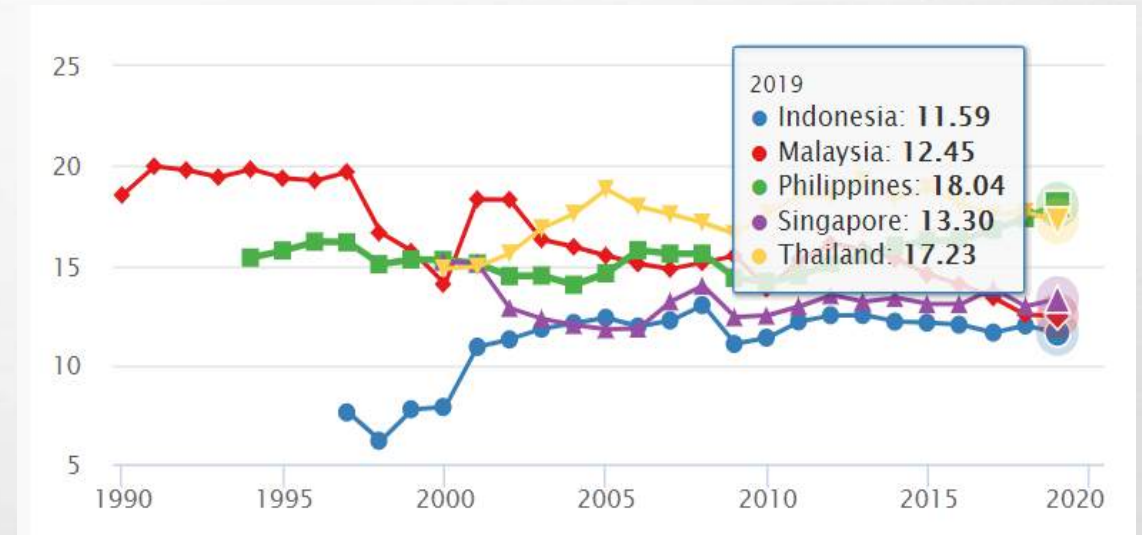
## Penerimaan Perpajakan



Sumber : Kemenkeu (2021)

- **Penerimaan perpajakan berpotensi naik (9,5 %) namun demikian, tax ratio (8,42 %) masih relatif rendah**

## Total Tax Revenue ASEAN, % GDP

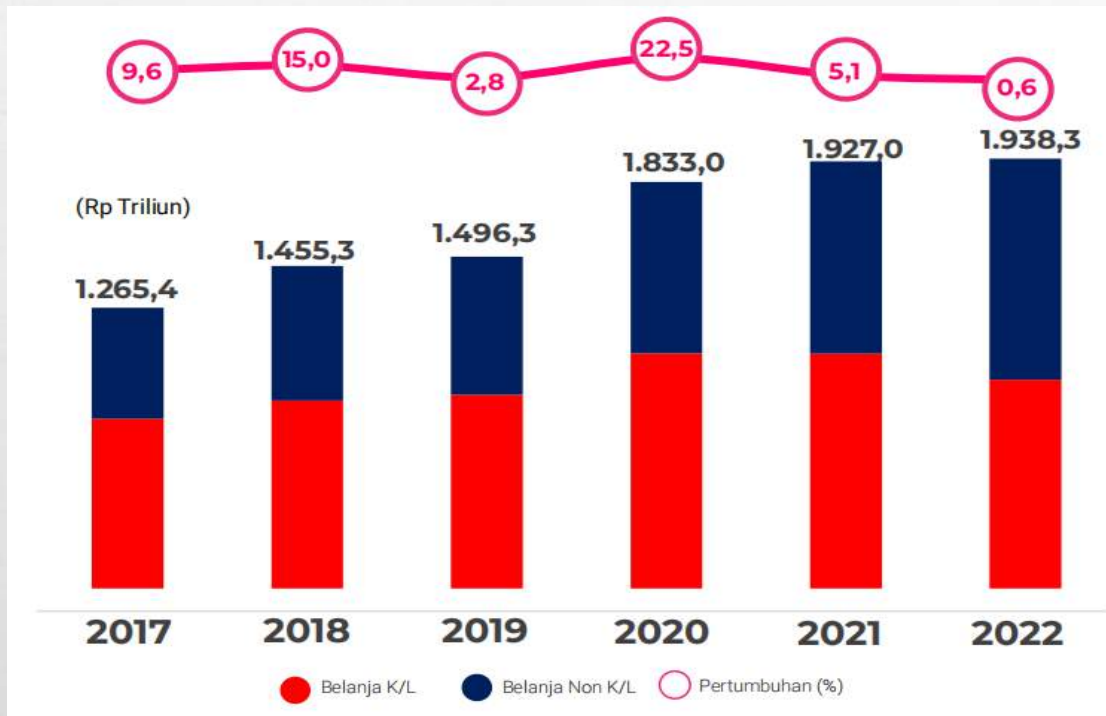


Sumber : OECD (2021)

- **Reformasi perpajakan belum menunjukkan hasil maksimal meski sudah dilakukan sejak tahun 1983 (UU KUP, PPh, PPnBM, PBB dan Bea Materai)**

# BELANJA NEGARA

## Belanja Pemerintah Pusat

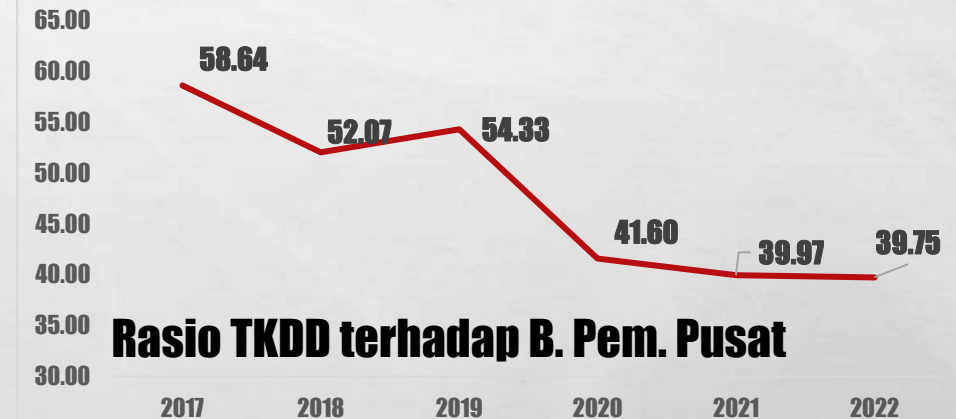


Sumber : Kemenkeu (2021)

## Transfer Ke Daerah dan Dana Desa (TKDD)

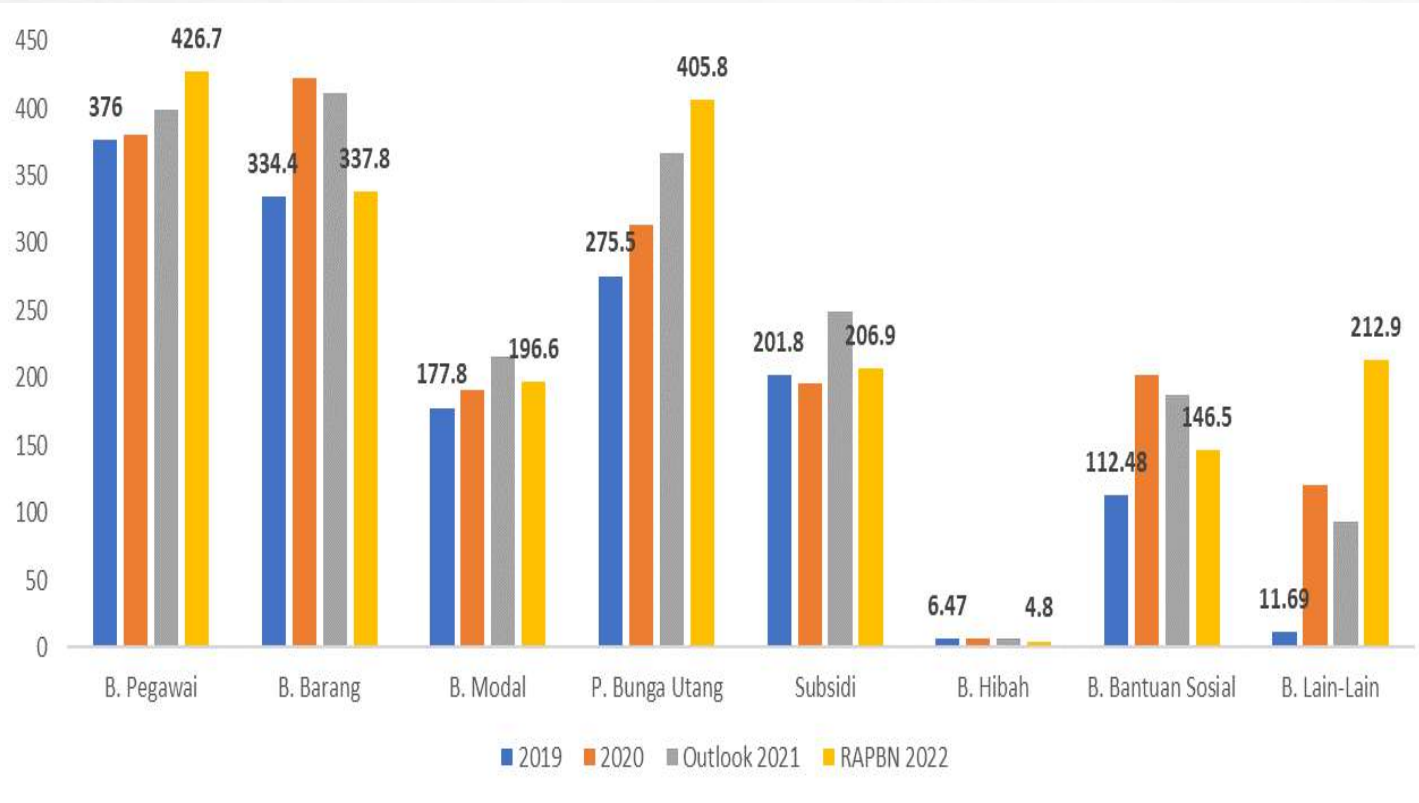


Sumber : Kemenkeu (2021)



Sumber : Kemenkeu (2021)

# BELANJA MENURUT JENIS ....



Sumber : Kemenkeu (2021)

- **Dibandingkan sebelum pandemic, kenaikan paling tinggi adalah belanja lain-lain sebagai fiscal buffer (1721,2 %)**
- **Selanjutnya justru pembayaran bunga utang (47,29 %)**
- **Dimana letak ekspansi fiscal jika belanja modal hanya naik 10,6 % dibandingkan sebelum pandemic (2019)**



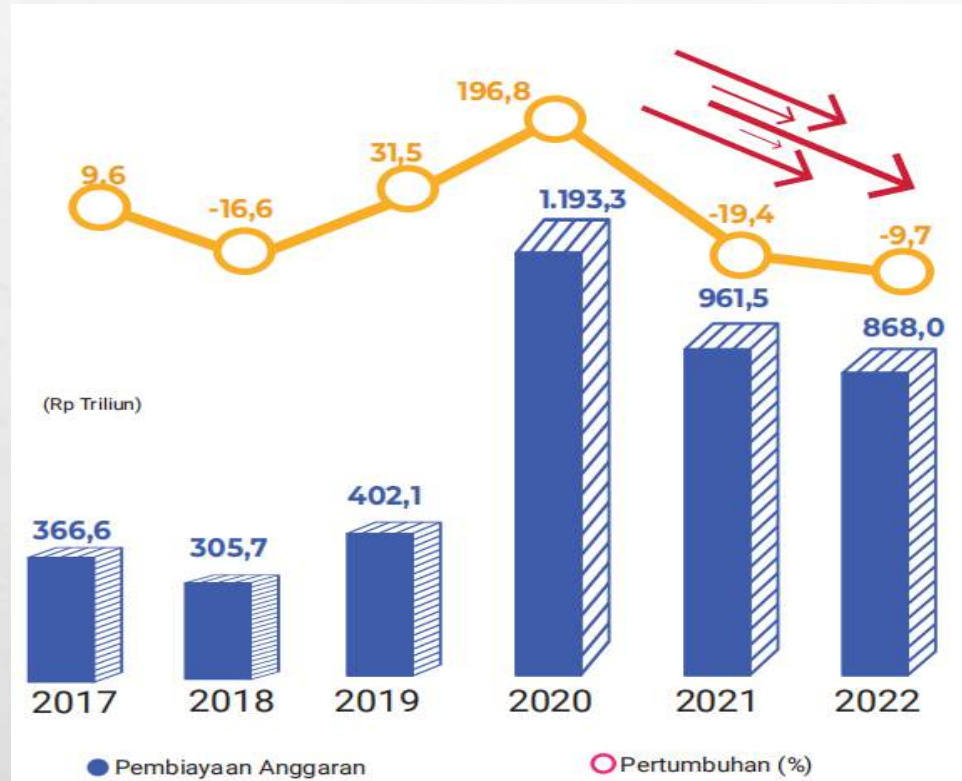
# BELANJA K/L

No.	KODE BA	KEMENTERIAN/LEMBAGA	Outlook 2021	RAPBN 2022
1	001	MPR	0,7	0,7
2	002	DPR	5,1	5,6
3	004	BPK	3,4	3,7
4	005	MA	10,3	11,8
5	006	KEJAKSAAN	8,0	10,1
6	007	KEMENSETNEG	1,7	1,9
7	010	KEMENDAGRI	2,7	3,0
8	011	KEMENHUKUM	7,5	8,0
9	012	KEMENHAN	118,2	133,9
10	013	KEMENHUKHAM	14,9	17,3
11	015	KEMENKEU	56,8	43,0
12	018	KEMENTAN	15,8	14,5
13	019	KEMENPERIN	3,0	2,6
14	020	KEMEN ESDM	4,7	5,0
15	022	KEMENHUB	32,9	32,9
16	023	KEMENHUB/BERISTISWA	78,2	73,0
17	024	KEMENKES	176,0	96,1
18	025	KEMENAG	60,0	60,5
19	026	KEMEN NAKER	3,0	5,4
20	027	KEMENSOS	106,0	78,3
21	029	KEMEN LHK	7,4	7,1
22	032	KEMEN LHK	7,4	7,1
23	033	KEMEN PU / PERA	130,5	100,6
24	034	KEMENKO BIDANG POLHUKAM	0,2	0,3
25	035	KEMENKO BIDANG PEREKONOMIAN	0,4	0,4
26	036	KEMENKO BIDANG PMK	0,2	0,2
27	040	KEMENPAREKRAF / BAPAREKRAF	2,9	3,8
28	041	KEMENTERIAN BUMN	0,2	0,2
29	042	KEMEN BISNIS / PRIN	1,1	1,0
30	044	KEMEN KUKM	15,9	1,4
31	047	KEMEN PP & PA	0,2	0,3
32	048	KEMEN PAN & RB	0,2	0,3

- **Belanja K/L utama penanganan pandemic turun (Kemenkes, Kemensos dan Kemen PU/Pera, Kemin KUKM)**
- **Shifing ke Kemenhan dan POLRI**

40	050	KEMENKOMBINFO	17,7	21,8
41	060	POLRI	96,9	111,0
42	063	B POM	1,7	2,2
43	064	LEMHANAS	0,2	0,2
44	065	BKPM	0,8	0,7

# PEMBIAYAAN ANGGARAN...



Sumber : Kemenkeu (2021)

**Pembiayaan  
Utang Rp. 973,6  
trilyun**

**Pembiayaan  
Investasi minus  
Rp. 182,3 trilyun**

- **Pembiayaan inovatif kecil sekali → ketergantungan terhadap SBN → dari mana ?**
- **Bayar bunga utang ditahun yang sama sebesar Rp. 405,8 trilyun, sehatkah ?**



**TERIMA KASIH**